



Befolknings prognos 2017

Göteborgs befolkning ökar enligt den nya prognosen med drygt 150 000 invånare fram till år 2035, från årsskiftets 556 640 till 708 000 personer. Det innebär en genomsnittlig årlig folkökning på 8 000.

Övergripande resultat och förutsättningar

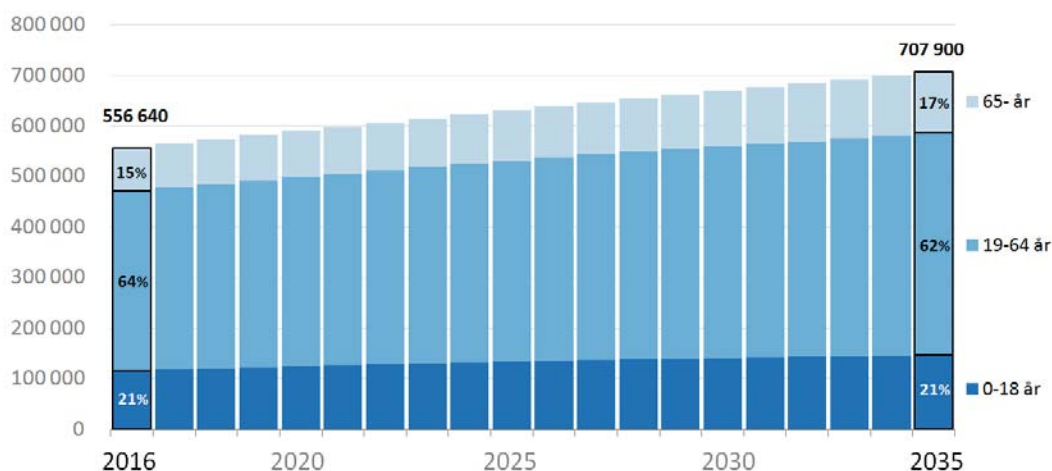
Göteborgs befolkning ökar enligt den nya prognosen med drygt 150 000 invånare fram till år 2035, från årsskiftets 556 640 till 708 000 personer. Det innebär en genomsnittlig årlig folkökning på 8 000 invånare.

Sett i ett övergripande perspektiv förväntas befolkningens åldersstruktur inte att förändras i någon påtaglig utsträckning trots den stora folkökningen. Antalet barn och ungdomar ökar framöver men deras andel av befolkningen kommer i stora drag att vara densamma som idag. Antalsmässigt störst är ökningen av barn i grundskoleåldrarna, en grupp som ökar med drygt 7 000 de kommande fem åren. Andelen pensionärer förväntas visserligen att öka med två procentenheter, men det är inte i den utsträckning som sker i övriga riket. Fram till år 2020 minskar antalet personer över 85 år och det är först år 2025 som gruppen kommer att vara större än idag. När 40-talisterna når åldern 85 år och äldre så kommer ökningen att gå fortare. I slutet av prognosperioden förväntas antalet personer över 85 år att vara 60 procent fler än idag.

Den stora befolkningstillväxten framöver är både ett resultat av att skillnaden mellan antal in- och utflyttade personer väntas vara fortsatt positiv och att antalet födda förväntas vara fler än antalet avlidna personer. Prognosen vilar på antaganden om att den höga inflyttningen som Göteborg haft de senaste 10 åren kommer att fortsätta framöver. Även de övergripande utflyttningsmönstren antas fortsätta. Om förändringar i dessa mönster av olika anledningar skulle förändras kan prognosen, särskilt ur ett längre perspektiv, förändras markant. Vad gäller antaganden runt antal födda barn så vilar prognosen på SCB:s långsiktiga prognoser. En förändring i fruktsamhetsmönstren jämfört med det antagna, påverkar utvecklingen av förskole- och skolbarn under prognosperioden.

Årets befolkningsprognos skiljer sig en del åt jämfört med förra årets prognos. Framförallt är det antalet barn och unga vuxna som förväntas bli färre än vad som bedömdes förra året. Förklaringen ligger främst i att Migrationsverket skrivit ned sina prognoser över antal nyanlända. Den stora tillströmningen av asylsökande hösten 2015 visade hur snabbt förändringar i omvärlden kan påverka Göteborgs befolkningsutveckling.

Befolkningsprognos för Göteborgs Stad 2017-2035

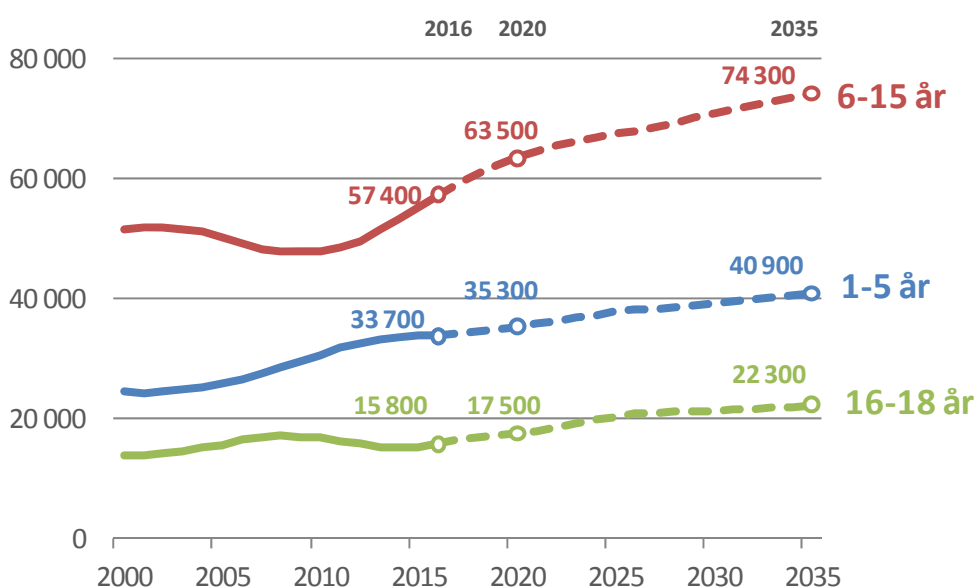


Kommentarer runt utvecklingen av barn och äldre

Den stora ökningen av grundskolebarn beror till största delen på att ökningarna av antalet födda under hela 2000-talet, medan förändringarna i pensionärsåldrarna kommer från skillnaderna i födelsetalen mellan 20-, 30- och 40-talet. Nedan presenteras prognosen och de förutsättningar som den vilar på för några åldersgrupper.

Barn och ungdomar

Befolkningsutveckling 2000-2016 och prognos till 2035



Förskoleåldrarna, 1-5 år

Antal barn i förskoleåldrarna har ökat snabbt under 2000-talet. Gruppen fortsätter att öka enligt den nya prognosen, men i en lägre takt. Fram till år 2020 ökar gruppen med 1 600 och fram till år 2035 med drygt 7 000 barn jämfört med dagens 33 700 barn.

För Göteborgs del är detta en åldersgrupp där prognoserna är behäftade med en stor osäkerhet. Dels är utvecklingen direkt kopplad till utvecklingen av antal födda. Det är en komponent som snabbt kan förändras av exempelvis konjunktursvängningar, politiska reformer, mm. Förskolebarnen är också en grupp där flyttintensiteten är mycket hög. I en studie om barnfamiljernas flyttningar i Göteborg visade det sig att 3 av 10 barn flyttade från Göteborg innan skolan började. I de centrala delarna, där många barn föds, flyttade upp till 3 av 4 barn från den stadsdel de föddes i. Flyttningar i dessa åldrar är känsliga för svängningar i den ekonomiska konjunkturen.

Grundskoleåldrarna, 6-15 år

Under stora delar av 2000-talet minskade antalet barn i grundskoleåldrarna. Sedan år 2012 ökar emellertid åldersgruppen i en snabb takt och de senaste två åren har gruppen ökat med över 2000 barn per år. Åldersgruppen kommer att fortsätta att öka, om än i en något långsammare takt, de kommande åren. Fram till år 2020 blir antalet skolbarn 6 000 fler än idag. Efter år 2020 beräknas den årliga ökningen att bli något lägre, ca 700 barn per år. Sammantaget kommer antalet barn i grundskoleåldrarna att öka till drygt 74 000 år 2035, vilket kan jämföras med dagens 57 400.

I dessa åldrar sjunker flyttintensiteten drastiskt jämfört med hur det ser ut bland barnen i förskoleåldrarna. Den viktigaste faktorn för hur antalet barn i grundskoleåldrarna utvecklas framöver kan därför sägas vara hur flyttmönstren bland förskolebarnen utvecklas med tiden. Antalet barn i grundskolan från 2022 och fram till år 2035 påverkas också av osäkerheten runt antalet födda då dessa barn ännu inte är födda.

Den stora ökningen av flyktinginvandringen 2015 där många asylsökande, däribland de ensamkommande barnen, var i skolåldrarna var svår att förutsäga för ett par år sedan. En förändring av dagens asylnpolitik som innebär att flyktingströmmen åter ökar kan påverka tillströmningen av barn i grundskoleåldrarna.

Gymnasieåldrarna, 16-18 år

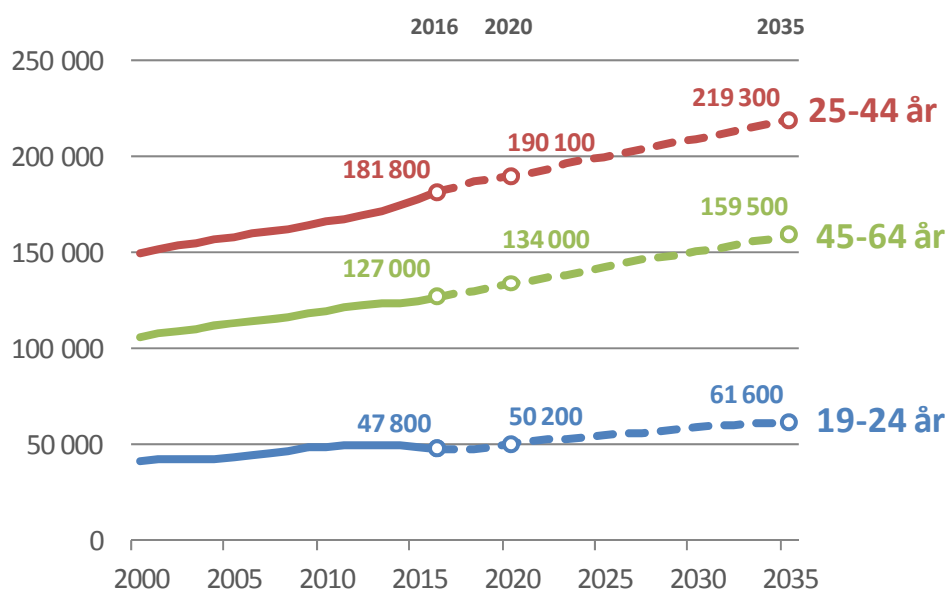
Från 2009 till 2015 minskade antal ungdomar i gymnasieåldrarna med 2 500. Förra året ökade åter gruppen i antal och framöver förväntas gruppen att fortsätta att öka. Till år 2020 ökar antalet med 1 700 ungdomar. I dessa siffror ingår antagande om ett något större mottagande av flyktingar de närmsta åren. År 2035 kommer dagens 15 800 ungdomar i gymnasieåldrarna att ha ökat med 6 500.

Gruppen påverkas i en något större utsträckning av flyttningar än grundskolebarnen. Utflyttningen är låg men inflyttningen till Göteborg har en större betydelse för utvecklingen. Med undantag för de två sista prognosåren är alla barn som kommer upp i gymnasieåldrarna under prognosperioden redan födda.

På grund av flyktinginvandringen 2015, där en stor andel var i åldrarna 13- 17 år, finns en förhöjd osäkerhet runt utvecklingen de närmsta åren framöver. För många av dessa asylsökande har frågan om uppehållstillstånd ännu inte prövats och i vilken utsträckning gruppen kommer att få uppehållstillstånd påverkar befolkningsutvecklingen.

Förvärvsarbetande åldrarna, 19-64 år

Befolkningsutveckling 2000-2016 och prognos till 2035



Mer än hälften av kommunens folkökning förväntas komma i de förvärvsarbetande åldrarna. De studenttäta åldrarna 19-24 år är de som växer snabbast, totalt med 8 000 fram till 2025. Gruppen 25-64-år ökar med 40 000 under samma period. Trots den stora folkökningen i de förvärvsarbetande åldrarna minskar gruppens andel av stadens befolkning med två procentenheter. Göteborgs åldersstruktur, med en högre andel i de förvärvsarbetande åldrarna, kommer dock att vara mer gynnsam än genomsnittet för Sverige.

Den stora befolkningstillväxten i de förvärvsarbetande åldrarna förutsätter att inflyttningen till Göteborg även framöver ligger på en hög nivå. En särskild viktig grupp är de unga vuxna - i åldrarna 19-27 år sker hälften av inrikes inflyttningen till Göteborg. Om det blir mindre attraktivt eller svårare att bosätta sig i Göteborg för att studera eller arbeta kan befolkningstillväxten snabbt komma att påverkas.

Det stora småhusbeståndet från 1970-talet i GR-kommunerna står under prognosperioden inför ett generationsskifte. Det kan innebära en större utflyttning av barnfamiljer från Göteborg, vilket i så fall skulle påverka både förskole- och de förvärvsarbetande åldrarna.

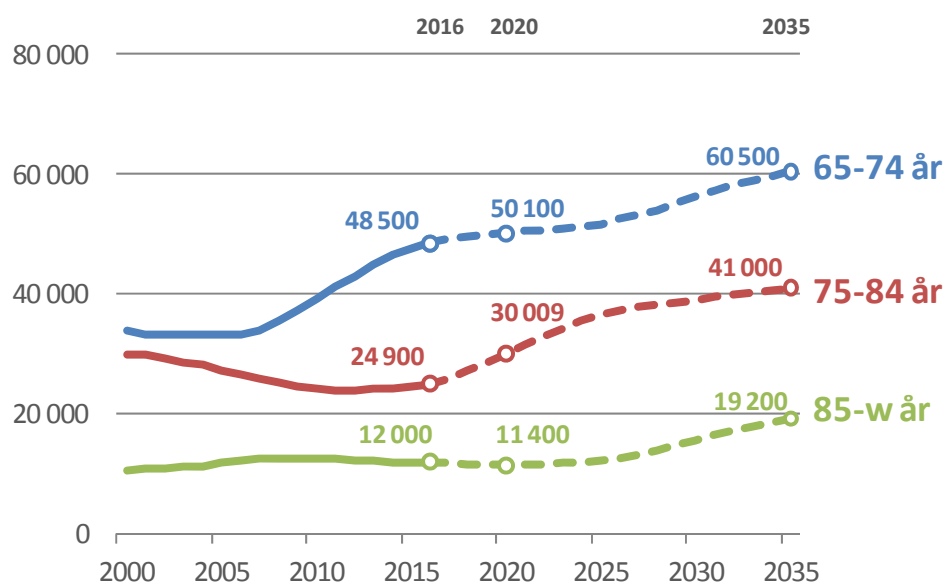
Den största delen av invandringen sker i åldrarna 19-64 år. De stora förändringarna av invandringen som ägde rum under 2015 och 2016 visar som redan nämnts att delar av invandringsströmmarna på kort tid kan komma att öka eller minska.

Pensionärer, 65-w år

Övergången mellan de förvärvsarbetande åldrarna och pensionärsåldern blir allt mer flytande, men vi sätter här gränsen vid 65 års ålder. Gruppen delas in i tre åldersklasser, grovt indelade efter hur behovet för kommunal service ser ut idag.

Som helhet förväntas gruppen öka snabbt, från dagens 85 000 till 121 000 år 2035. Det motsvarar en ökning på över 40 procent eller 36 000 personer.

Befolkningsutveckling 2000-2016 och prognos till 2035



Pensionärerna är den grupp som är minst flyttbenägen. De yngsta och de allra äldsta flyttar i något större utsträckning, men de flesta flyttningarna är korta och inom kommunen. När vi har studerat pensionärernas flyttningar syns det inga tecken på nya flyttmönster, utan det är lika stora andelar som flyttar idag som det var för tio år sedan. Flyttstatistiken visar inte på att fler flyttar till varmare breddgrader, som man så ofta kan läsa om i media. Inflyttningen från kommunerna runt Göteborg är fortsatt låg och uppvisar inte heller några tecken på förändring.

Eftersom flyttningarna i liten utsträckning påverkar pensionärsgrupperna så är det istället skillnader i födelsekullarnas storlek mellan 20-, 30-, 40-, 50, och 60-talister som har störst betydelse för hur många pensionärer som finns i olika åldersgrupper.

Antalet pensionärer påverkas av hur dödligheten utvecklas, eller annorlunda uttryckt om medellivslängden förändras. I prognosen antas att livslängden ökar något under hela prognosperioden i enlighet med de antaganden som Statistiska centralbyrån gjort i sin befolkningsprognos för riket. Förändringar i dödligheten går långsamt, men en annan utveckling än den antagna kan påverka framförallt de äldsta pensionärerna.

Yngre pensionärer, 65-74 år

De närmaste åren är det 50-talisterna som kommer in i gruppen yngre pensionärer. 50-talisterna är relativt sett en lite större grupp i Göteborg än i riket. Därmed kommer de yngre pensionärerna att fortsätta öka i antal, fast i en långsammare takt än när fyrtiotalisterna trädde in i åldersgruppen. Mot slutet av prognosperioden när sextiotalisterna når pensionsåldern börjar gruppen öka i en snabbare takt igen. År 2035 finns det 60 000 yngre pensionärer i Göteborg, en ökning med 12 000 eller 25 procent jämfört med idag.

Pensionärer, 75-84 år

I denna åldersgrupp börjar fler komma i kontakt med äldreomsorgen, framförallt med hemtjänsten. Gruppen kommer de närmaste åren att öka i mycket snabb takt och redan år 2020 har antalet ökat från dagens 25 000 till 30 000 personer. Den stora ökningen beror på att fyrtiotalisterna träder in i gruppen. Ökningen mattas av strax efter år 2025, men gruppen fortsätter öka och uppgår till 41 000 personer vid prognosperiodens slut.

Äldre pensionärer, 85-w år

Fram till år 2020 förväntas 85+ att minska i antal och det är först 2025 som gruppen förväntas vara större än idag. När fyrtiotalisterna når åldern 85+ efter år 2025 kommer ökningen att gå fortare och år 2035 prognostiseras 85+ vara 7 000 fler än idag, en ökning med 60 procent.

Har du frågor kring statistiken?

Kontakta oss inom Statistik och Analys: statistisk.analys@stadshuset.goteborg.se

Mer statistik hittar du via vår webbplats: <http://statistik.goteborg.se>